



ID Check



# Sie haben kein Smartphone?



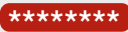
So registrieren Sie sich für das 3D Secure Verfahren mit Passwort und mobileTAN.

**Wichtig beim Online Shopping:** Wenn Sie Ihre Einkäufe im Internet mit Ihrer Kreditkarte bezahlen, müssen Sie Ihre Zahlungen mit 3D Secure freigeben (auch Mastercard Identity Check oder Visa Secure genannt). **ACHTUNG:** Bei fehlender Registrierung wird die Internet Zahlung nicht durchgeführt. Eine Registrierung während des Bezahlvorgangs ist nicht möglich.

**Hinweis:** Für Kontokarten ist die Registrierung zu Mastercard Identity Check nur in der BAWAG P.S.K. klar App möglich.

## 1) Registrierung vorbereiten

Sie benötigen:

- ✓ **Ihre Kreditkartendaten** 
- ✓ **Ihr Mobiltelefon**  
für den Empfang der mobileTAN per SMS. 
- ✓ **Einmalpasswort zur Identifikation**   
(8-stelliger Registrierungscode).

**Ist Ihre Mobiltelefonnummer aktuell?**

Für die Registrierung brauchen wir Ihre aktuelle Mobilnummer. Diese können Sie im eBanking überprüfen. Zum Aktualisieren füllen Sie das [verlinkte Formular](#) aus und senden Sie es uns per E-Mail an [kartenservice@bawagpsk.com](mailto:kartenservice@bawagpsk.com)

**So erhalten Sie ein Einmalpasswort**

Das Einmalpasswort wird Ihnen bei Kartenaustellung als 1-Cent Gutschrift in Ihrem eBanking zugestellt. Tipp: Geben Sie im eBanking oder BAWAG P.S.K. klar App Umsatzsuche bei „Betrag von/bis“ 0,01 Euro ein – so wird Ihnen das Einmalpasswort schneller angezeigt. Alternativ können Sie [hier](#) Ihr Einmalpasswort anfordern.

## 2) Registrierung durchführen

Sie haben alles von Punkt 1 bei der Hand?

Dann starten Sie auf [bawagpsk.com/3dsecure](http://bawagpsk.com/3dsecure) die Registrierung.

### 1. Kartennummer eingeben.



### 2. Besondere Geschäftsbedingungen für 3D Secure akzeptieren.

Sie können Ihre E-Mail Adresse in diesem Schritt aktualisieren oder eingeben.

Nach erfolgreicher Registrierung erhalten Sie die Geschäftsbedingungen an Ihre angegebene E-Mail Adresse.





ID Check



### 3. Einmalpasswort und mobileTAN eingeben.

Geben Sie im nächsten Fenster Ihr Einmalpasswort ein und klicken Sie auf „Weiter“ und im darauf folgenden Fenster bitte die automatisch per SMS erhaltene mobileTAN eingeben.

Registrierung zum 3D Secure

Start Identifizieren

Bitte geben Sie Ihr Einmalpasswort ein

Bitte geben Sie das Einmalpasswort, das Sie als 1 Cent Überweisung auf Ihr Kreditkartenkonto überwiesen haben, ein.

Sie haben kein Einmalpasswort? Bitte bestellen Sie [hier](#) ein Einmalpasswort und starten nach Erhalt den Prozess neu.

Einmalpasswort

Gültiges Einmalpasswort, das Sie als 1 Cent Buchungsgutschrift auf Ihr Kreditkartenkonto überwiesen bekommen haben.

Weiter

Registrierung zum 3D Secure

Start Identifizieren

Bitte geben Sie Ihre mobileTAN ein

Geben Sie bitte die mobileTAN, die an Ihr Mobiltelefon mit der Nummer \*\*\*\*\*4279 gesendet wurde, ein.

Ihre Mobilnummer ist nicht korrekt? Aus Sicherheitsgründen kann der Registrierungs-Prozess nicht fortgesetzt werden. Ihre Mobilnummer ist nicht korrekt? Aus Sicherheitsgründen kann der Registrierungs-Prozess nicht fortgesetzt werden. Zur Mobilnummern-Änderung finden Sie [hier](#).

mobileTAN

mobileTAN erneut anfordern Weiter

### 4. Wählen Sie Ihr 3D Secure Passwort.

Beachten Sie bitte die Passwortkriterien und legen Ihre bevorzugte Sprache für die Zahlungsfreigabe fest.

Registrierung zum 3D Secure Verfahren

Start Identifizieren Registrieren Fertig

Registrierung für die Zahlungsfreigabe mittels mobileTAN

Legen Sie Ihr 3D Secure Passwort und die bevorzugte Sprache fest.

3D Secure Passwort

Passwort wiederholen

Bevorzugte Sprache

Das Passwort muss mind. einen Buchstaben sowie eine Zahl enthalten und aus 6 bis 12 Zeichen bestehen. Sie können Umlaute und folgende Sonderzeichen verwenden: @ % + / ' ! # \$ ^ ? : . ( ) { } | ~ - \_ .

Registrierung abschließen

### Fertig!

Die 3D Secure Registrierung ist abgeschlossen und Sie können ab sofort Ihre Zahlungen sicher mit 3D Secure Passwort und mobileTAN durchführen.

Registrierung zum 3D Secure Verfahren

Start Identifizieren Registrieren Fertig

Fertig – Passwort Erneuerung erfolgreich abgeschlossen

Ihre Karte ist nun für das 3D Secure Verfahren mittels mobileTAN registriert.

Für jede zukünftige Online Zahlung mit dem 3D Secure Verfahren benötigen Sie Ihr 3D Secure Passwort und Ihr Mobiltelefon.

Sicherheitshinweise:

- Geben Sie Ihr 3D Secure Passwort nur ein, wenn Sie gerade eine Zahlung tätigen möchten.
- Prüfen Sie immer vor der Eingabe, ob die Datenübertragung verschlüsselt erfolgt – erkennbar am zusätzlichen „s“ (wie „sicher“) im https:// am Beginn einer Internetadresse.
- Ohne Verschlüsselung verzichten Sie bitte auf Eingabe jeglicher Zahlungsdaten.